



# LÅNETEMPEN

*Enkätstudie för svenska lånemarknaden 2023*

# Innehållsförteckning



Om undersökningen	3	Låntagare som spelar om pengar	
Svenska låntagare		- Överblick	23
- Överblick	6	- Lån och spelande	25
- Om svenska låntagare	7	- Spelproblem	28
- Vanligaste lånen	11	Om Oss	32
- Konsumtionsvanor	12		
- Vanor	14		
- Ekonomikunskaper	20		



# Om undersökningen



## Insamlingsmetod och analys

Undersökningens fältarbete och analys genomfördes av Reflect Företagsutveckling AB – ett oberoende undersökningsinstitut. Studien genomfördes i en riksrepresentativ webbpanel där 1 000 personer mellan 18 och 65 år besvarade enkäten. För att få svara på enkäten behövde personerna i en urvalsfråga ha angett att de tagit någon typ av privatlån eller handlat på avbetalning under de senaste 12 månaderna.

Totalt tillfrågades 15 614 personer i panelen, varav 4 480 valde att delta (och därmed först då fick veta vad enkäten handlade om). Andelen tillfrågade svenskar som uppfyllde kriterierna ovan (privatlån/köp på avbetalning) var  $1\,068 / 4\,399 = 24\%$ .



# Om undersökningen



## Bakgrund

Syftet med undersökningen från Casinofeber var att kartlägga svenska låntagares konsumtionsvanor, med en fördjupning på spel om pengar. Detta för att få en bättre förståelse för konsumtionsmönster, samt undersöka om det finns någon koppling mellan de som har privatlån och de som spelar om pengar.

## Målpopulation

Målpopulationen för undersökningen bestod i huvudsak av två grupper:

- 1) Personer som tagit ett privatlån de senaste 12 månaderna som inte är ett studielån, bolån, lån hos en bilåterförsäljare eller avtal för leasing av bil.
- 2) Personer som köpt en tjänst eller vara på avbetalning de senaste 12 månaderna som inte är en mobiltelefon.

## Tidsperiod

Fältarbetet genomfördes 2023-10-12 – 2023-11-06.

## Fakta om undersökningen

- Totalt besvarades enkäten av 1 000 personer.
- Undersökningens genomfördes av Reflect Företagsutveckling AB – ett oberoende undersökningsinstitut.
- Undersökningen genomfördes i en riksrepresentativ webbpanel, och det var från början förbestämt att undersökningen skulle fortgå tills dess att 1 000 svar hade kommit in.





# SVENSKA LÅNTAGARE

# Svenska låntagare överblick

**Målgrupp:** Personer som har tagit privatlån alternativt handlat på avbetalning de senaste 12 månaderna.

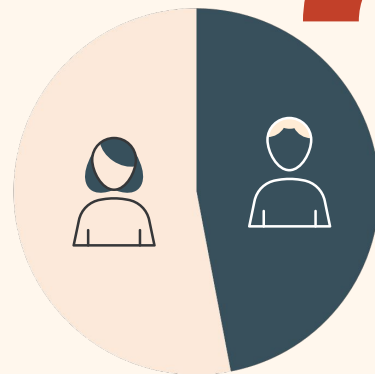
**62%** Av deltagarna har handlat på avbetalning.

42% har någon typ av blancolån.

21% har lån från vänner eller familj.

**53%**

Av låntagarna är kvinnor



## Svenska långatares konsumtion

1. Vardagsresor - 1 277 kr/månad
2. Utemat/Takeaway - 935 kr/månad
3. Semester - 808 kr/månad


## Kunskap om ekonomi

58% av männen svarade rätt på vår fråga om ränta. Av kvinnorna angav 38% rätt svar.

På frågan om inflation svarade 70% av männen rätt och 39% av kvinnorna.



# Svenska låntagare




## Boendesituation

Stad 10K - 100K invånare (31%)

Västra Götaland (19%)

Inga hemmaboende barn (53%)

**Medelålder:** 39 år  
**Civilstånd:** Sambo (33%)  
**Utbildning:** Högskola/universitet (52%)  
**Sysselsättning:** Heltidsanställd (60%)  
**Månadsinkomst:** 30 - 40 000 kr (24%)



## Boendesituation

Stad 10K - 100K invånare (33%)

Västra Götaland (19%)

Inga hemmaboende barn (58%)

**Medelålder:** 42 år  
**Civilstånd:** Ensamstående (33%)  
**Utbildning:** Gymnasieutbildning (51%)  
**Sysselsättning:** Heltidsanställd (75%)  
**Månadsinkomst:** 30 - 40 000 kr (30%)



# Om svenska låntagare



Kön	%	Antal
Kvinnor	53%	530
Män	47%	470

Åldersgrupp	%	Antal
18-34	36%	364
35-50	41%	413
51-75	22%	223

Utbildning	%	Antal
Högskola eller universitet, minst 3 år	32%	314
Högskola eller universitet, mindre än 3 år	18%	182
Gymnasium eller lägre	50%	494

Inkomst (månadslön)	%	Antal
0 - 10 000 kr	6%	55
10 001 - 20 000 kr	14%	144
20 001 - 30 000 kr	21%	205
30 001 - 40 000 kr	27%	269
40 001 - 50 000 kr	14%	138
50 001 - 70 000 kr	7%	67
70 001 - 90 000 kr	0,5%	5
90 001 +	1%	9
Vet ej/vill ej uppge	11%	108





# Om svenska låntagare



Ekonomi	%	Antal
Jag kan köpa det mesta jag vill och fortfarande ha pengar över	10%	95
Jag har en bra ekonomi och kan ibland unna mig saker	23%	233
Min ekonomiska situation är inte dålig, men inte heller god	26%	258
Jag har ett ansträngt ekonomiskt läge, men klarar mig om jag planerar och är sparsam	23%	233
Jag har ofta mer utgifter än inkomster och får konstant kämpa för att få ekonomin att gå ihop	16%	157
Vill ej uppge/vet ej	3%	29

Sysselsättning	%	Antal
Heltidsanställd	67%	670
Deltidsanställd	10%	95
Studerar	6%	64
Pensionär / Sjukpensionär	5%	48
Arbetssökande	4%	42
Egenföretagare	4%	36
Långtidssjukskriven	2%	20
Annat	1%	9
Hemmafru / Hemmaman eller motsvarande	1%	8
Vill ej uppge	1%	8



# Om svenska låntagare



Civilstånd	%	Antal
Ensamstående/Singel	31%	308
Sambo	28%	284
Gift / Registrerat partnerskap	28%	283
I förhållande	11%	106
Änka / Änkling	0,3%	13
Annat	1%	3
Vill ej uppge	0,3%	3

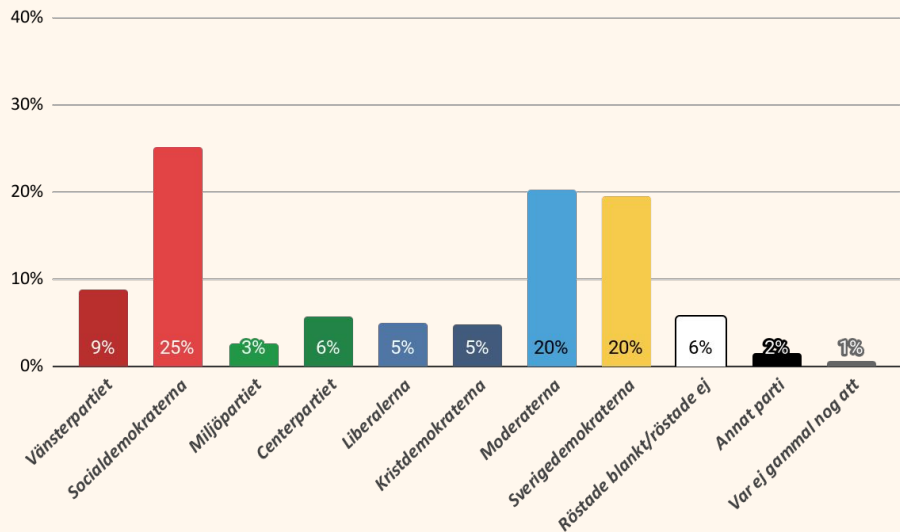
Hemmaboende barn	%	Antal
Inga barn	56%	555
1 barn	18%	175
2 barn	19%	192
3 barn	6%	56
4 eller fler barn	2%	22



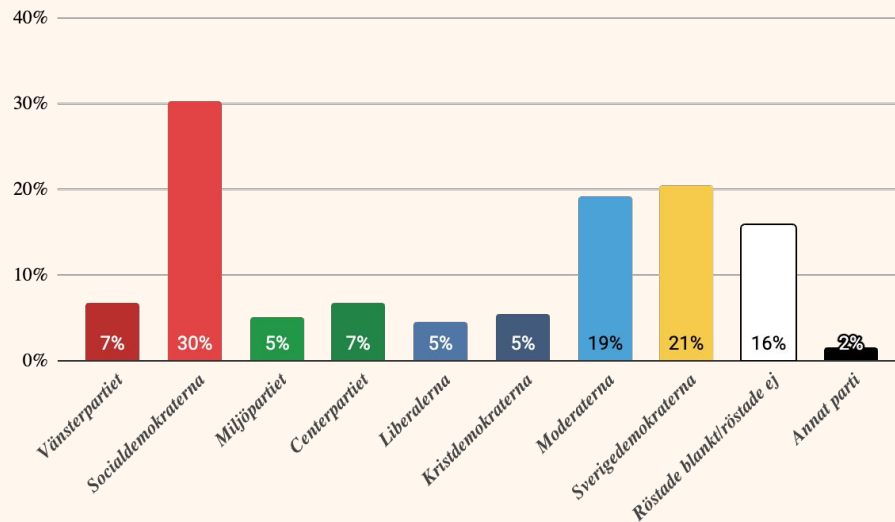
# Om svenska låntagare



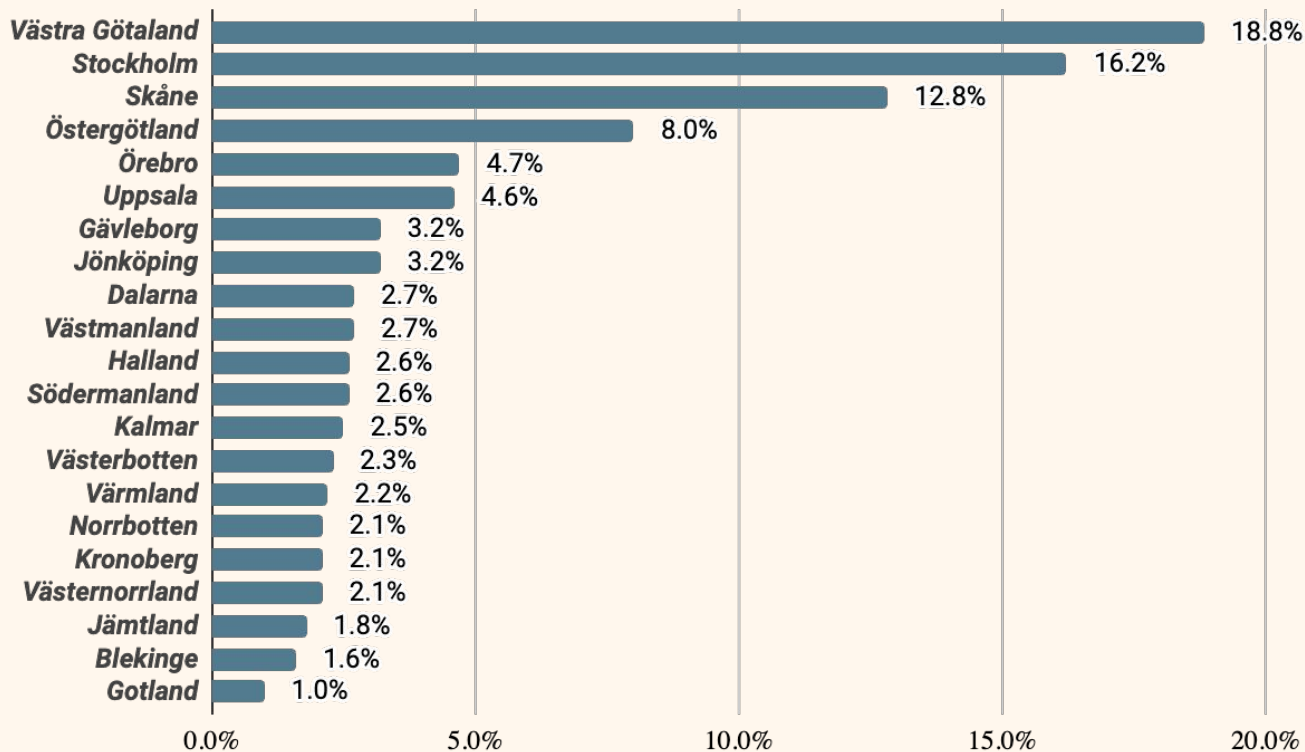
Partisympatier enligt vår undersökning



Valresultatet från riksdagsvalet 2022

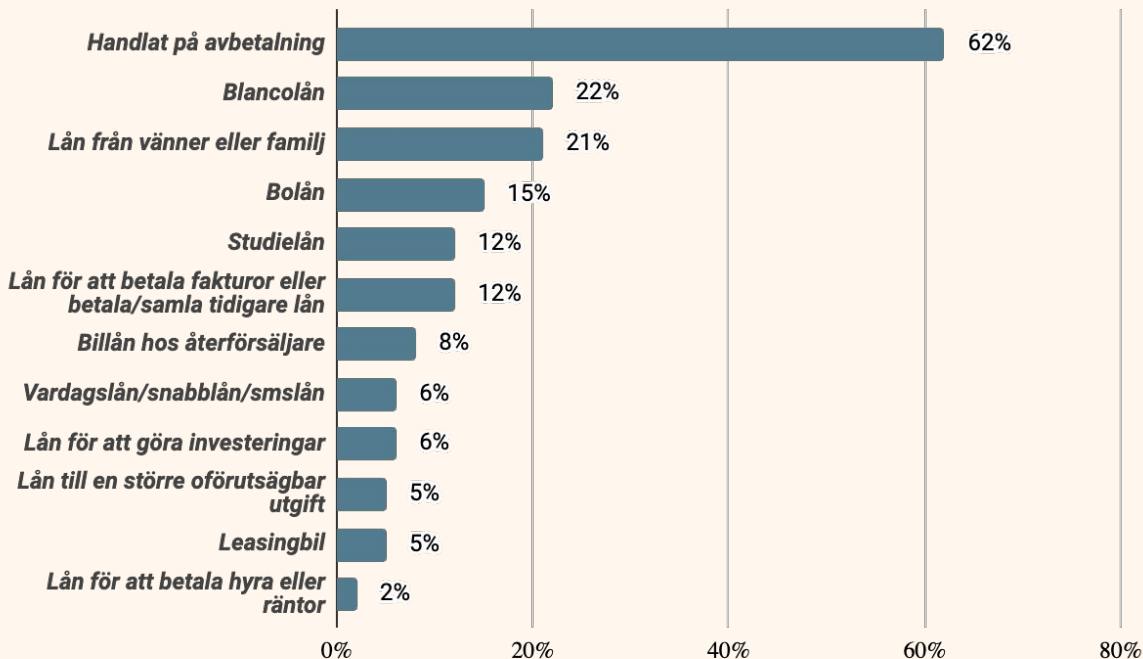


# Om svenska låntagare



# Vilka lån har svenskar?

Har du tagit ett lån eller köpt något på avbetalning de senaste 12 månaderna?



## Mer Detaljer

Detta var screeningfrågan i undersökningen. Här sållades de som endast har bolån, studielån, leasingbil och billån från återförsäljare bort. De som visas i resultatet har med andra ord även någon typ av privatlån eller avbetalning.

15% av deltagarna har även bolån. Andelen svenskar totalt som har bolån är 52 % av den vuxna befolkningen enligt Svenska bankföreningen.

62% av alla som deltog i undersökningen hade handlat något på avbetalning.

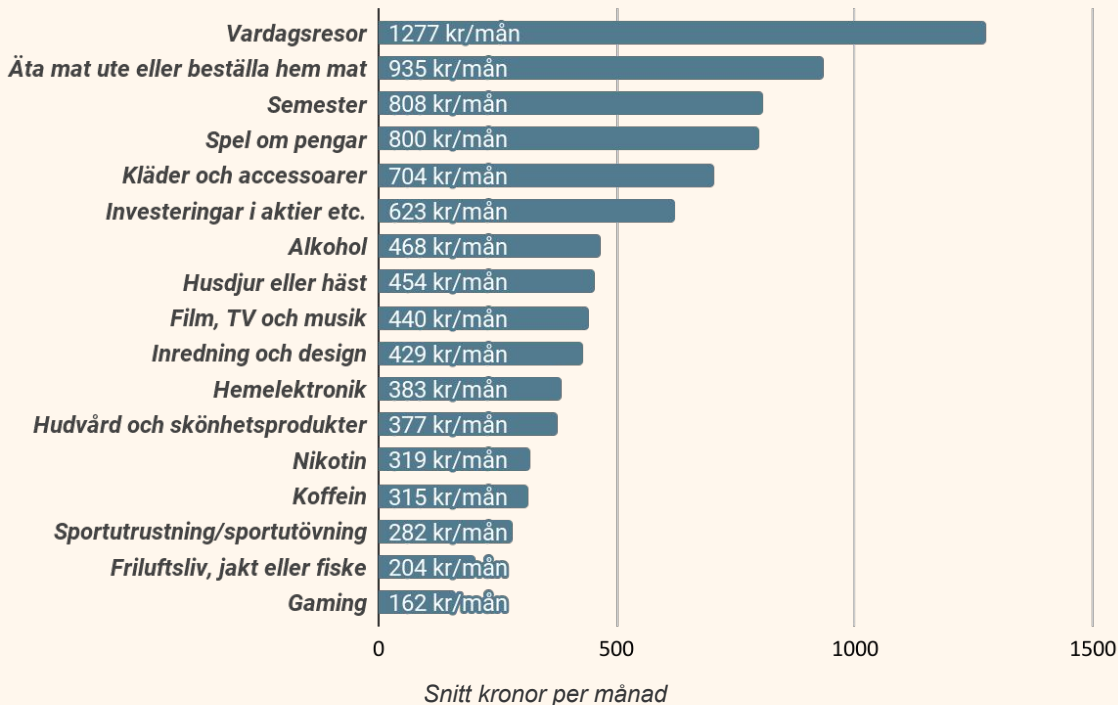
42% hade någon typ av privatlån/blancolån.

**Svarsalternativ:** Flerval

**Antal svarande:** 1 000

# Konsumtion

Försök uppskatta ungefär hur mycket du spenderar i månaden på kategorierna nedan.



## Mer Detaljer

Vardagsresor är det svenska låntagare lägger allra mest pengar på i månaden.

Spel om pengar är den fjärde största kategorin bland de som har svarat på undersökningen. En summa på 800 kr i snitt per månad lägger svenska låntagare på spel om pengar i olika former.

Svenska låntagare spelar för mer pengar i månaden än rikssnittet som ligger på lite mindre än 300 kronor i månaden. De spelar även för mer än vad de investerar varje månad.

**Svarsalternativ:** Intervall kr/månad

**Intervaller:** 0, 1-499, 500-999, 1 000-2 499 och 2 500+

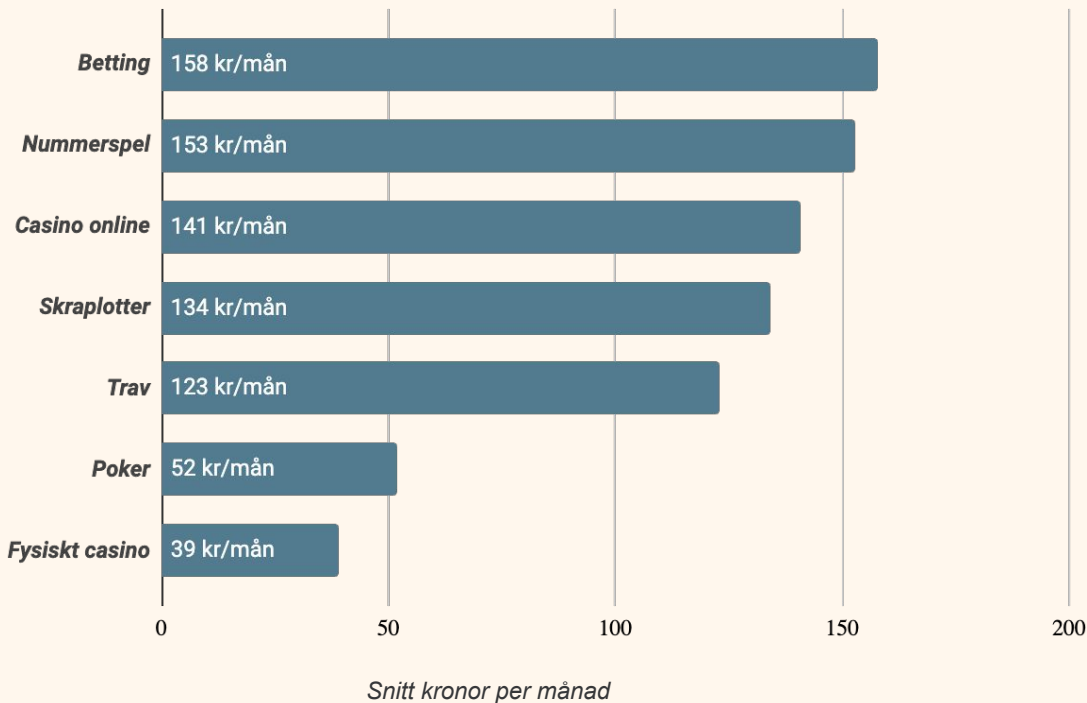
**Antal svarande:** 1 000

- 9-19 svarade "vill ej uppge" (beroende på kategori)



# Konsumtion på spel

Försök uppskatta ungefär hur mycket du spenderar i månaden på kategorierna nedan.



## Mer Detaljer

Betting, alltså spel på odds är den kategori svenska låntagare i undersökningen lägger mest pengar på när det kommer till spel om pengar.

Män var kraftigt överrepresenterade i alla spelkategorier, utom skraplotter där spelvanorna var mer lika.

**Svarsalternativ:** Intervall kr/månad

**Intervaller:** 0, 1-499, 500-999, 1 000-2 499 och 2 500+

**Antal svarande:** 1 000

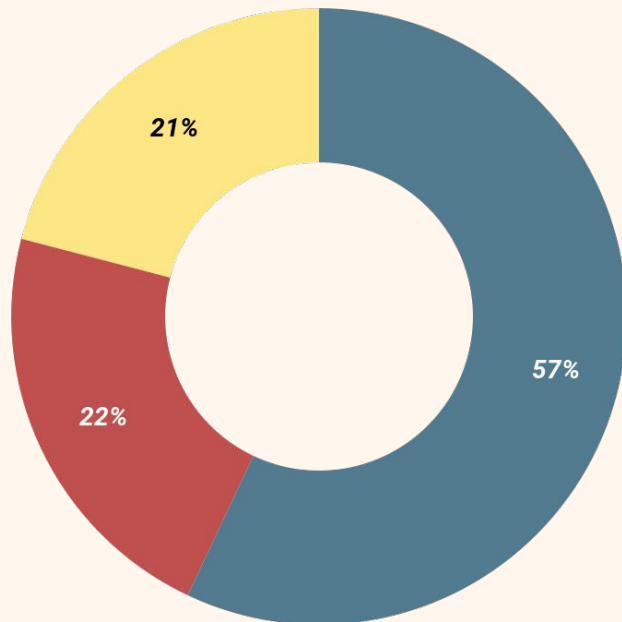
- 6-11 svarade "vill ej uppge" (beroende på kategori)



# Öppenhet om lån

Hur väl känner din omgivning till de lån som du har?

- *Bara jag och mina närmaste känner till de lån jag har*
- *Bara jag känner till de lån jag har*
- *Många i min omgivning känner till de lån jag har*



## Mer Detaljer

Svaren visar på att över hälften av alla som deltog i undersökningen har berättat även för sina närstående om sina lån.

En femtedel av alla låntagare har inte berättat för någon om sina lån.

**Svarsalternativ:** Enkelval

**Antal svarande:** 1 000

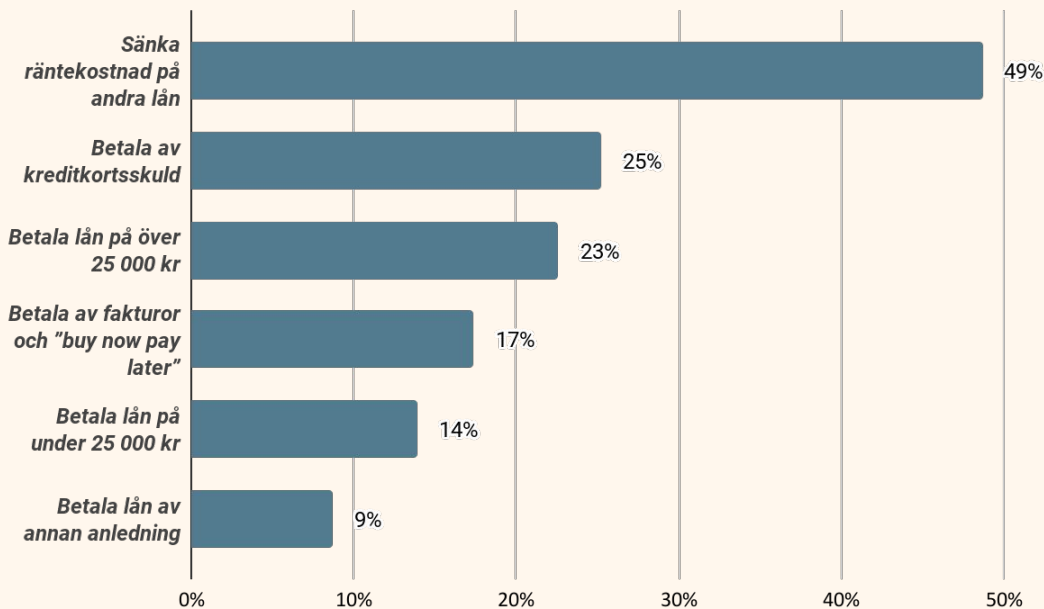
- 88 personer svarade "Vet ej" eller "vill ej uppge"





# Lån för att betala tidigare lån eller fakturor

Du uppgav tidigare att tagit lån för att betala fakturor eller andra lån. Vilket eller vilka av alternativen nedan förklarar bäst varför du tog just dessa lån?



## Mer Detaljer

Nästan hälften av de som angett att de har tagit ett lån för att betala av en faktura eller andra lån uppgav att det var för att sänka räntekostnaderna på ett annat lån.

Det rör sig troligtvis alltså om ett "samlingslån" där man bakar ihop mindre lån till ett större, för att kunna få en bättre ränta.

**Svarsalternativ:** Flerval

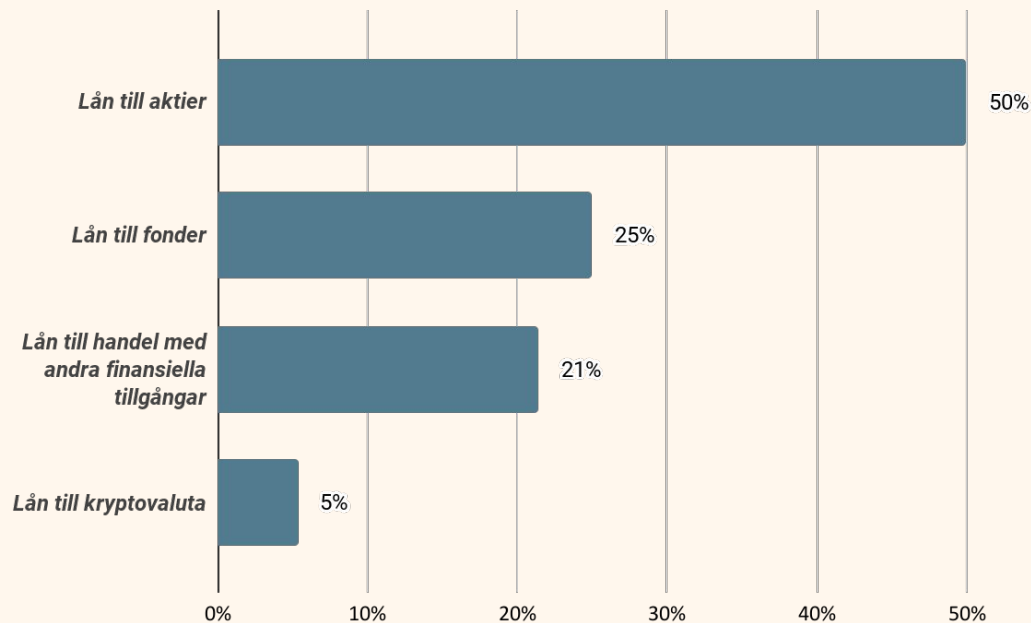
**Antal svarande:** 115

- 5 personer svarade att de ej ville uppge anledning



# Lån till investeringar

Du uppgav tidigare att tagit lån för att göra investeringar. Vilket eller vilka av alternativen nedan förklarar bäst varför du tog just dessa lån?



## Mer Detaljer

Hälften av alla som svarade att de hade lånat till investeringar uppgav att de rörde sig om lån till aktier.

En fjärdedel uppgav att de hade lånat för att kunna köpa fonder.

Lån till handel med andra finansiella tillgångar skulle exempelvis kunna vara handel med råvaror.

Totalt var det 5,6 % av deltagarna som hade tagit lån till investeringar.

**Svarsalternativ:** Flerval

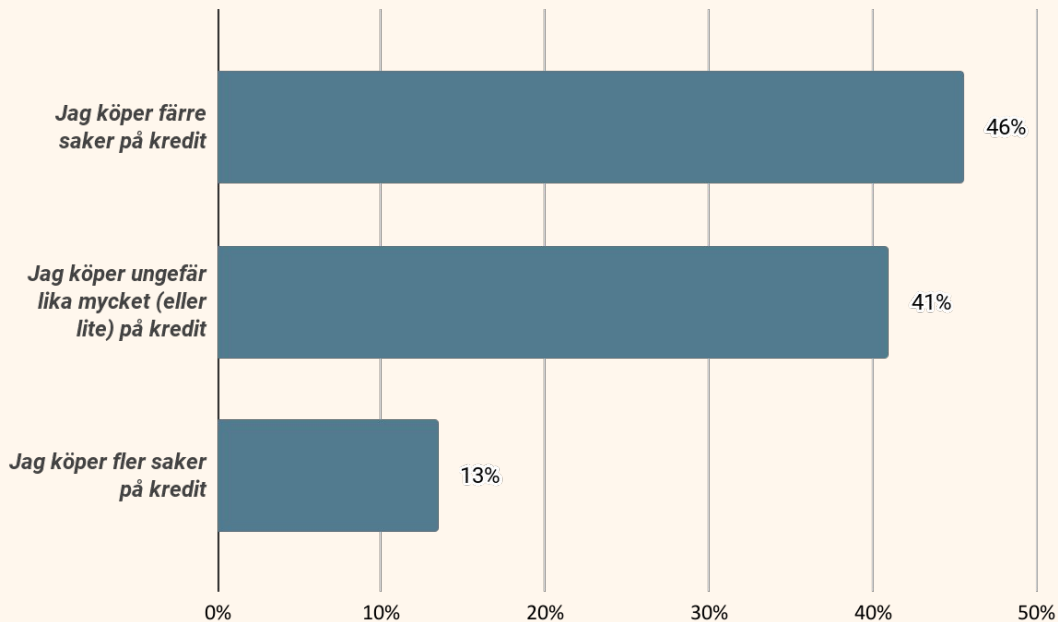
**Antal svarande:** 56

- 15 uppgav att de ej ville ange till vilken typ av investering



# Köp på kredit

Upplever du att du köper fler eller färre saker på kredit nu än vad du gjorde för 12 månader sedan?



## Mer Detaljer

Vi kan se att de allra flesta säger att de köper antingen färre saker eller ungefär lika mycket på kredit nu som för 12 månader sedan.

**Svarsalternativ:** Enkelval

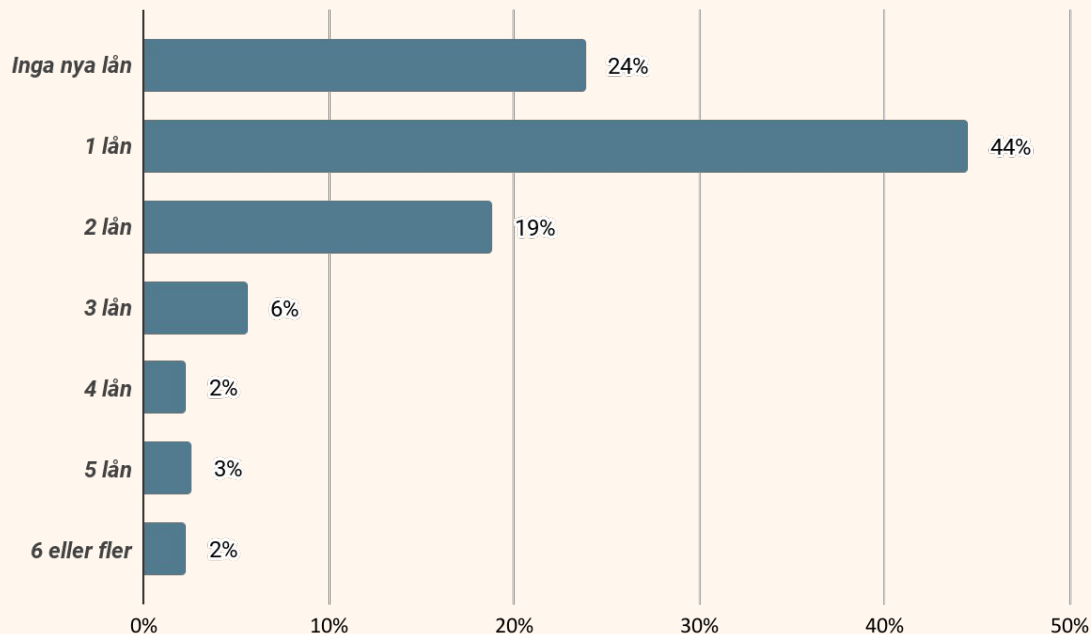
**Antal svarande:** 1 000

- 78 svarade "vet ej" eller "vill ej uppge"



# Antal lån

Ungefär hur många lån har du tagit de senaste 12 månaderna?



## Mer Detaljer

24 % uppgav att de inte hade tagit något nytt lån de senaste 12 månaderna. En inledande fråga för att få delta i undersökningen var dock om man har tagit lån eller handlat på avbetalning de senaste 12 månaderna. Vilket skulle innebära att de 24 % då har handlat på avbetalning.

Närmare hälften av de svarande hade tagit ett nytt lån

Fem personer uppgav att de har tagit 12 nya lån, vilket i snitt innebär ett lån per månad.

**Svarsalternativ:** Enkelval

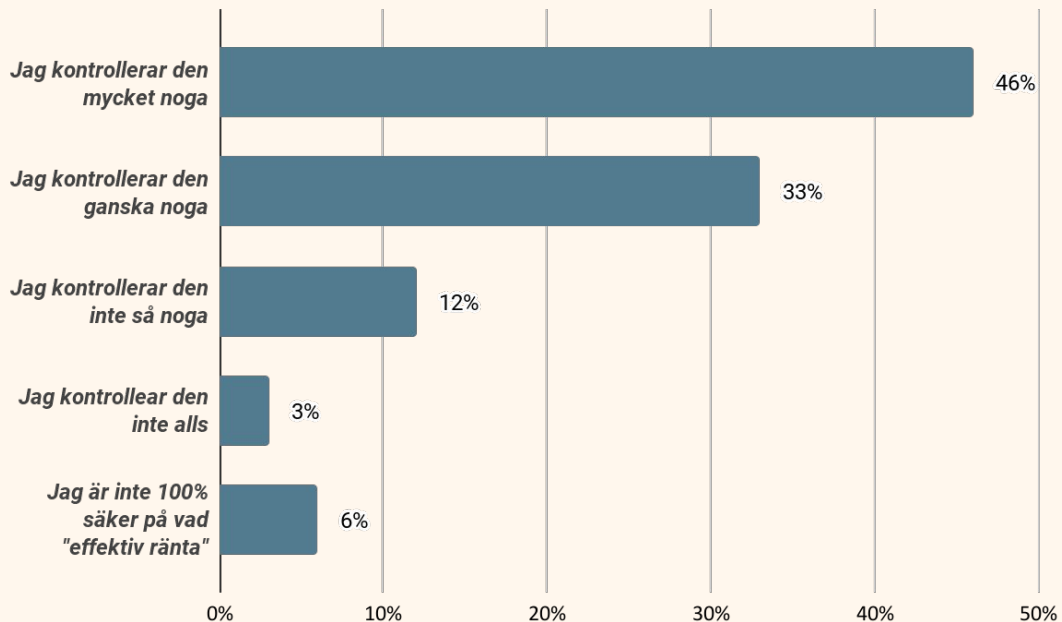
**Antal svarande:** 1 000

- 183 svarade "minns ej/vill ej uppge"



# Kontroll av ränta

Om du tar ett lån, hur noggrant skulle du då säga att du kontrollerar den effektiva räntan?



## Mer Detaljer

Majoriteten av svenska låntagare uppgav att de kontrollerar den effektiva räntan mycket noga när de ska ta ett lån.

Endast 27 personer uppgav att de inte kontrollerar den effektiva räntan alls.

58 personer som har tagit lån de senaste 12 månaderna sa att de inte är helt säkra på vad effektiv ränta innebär.

**Svarsalternativ:** Enkelval

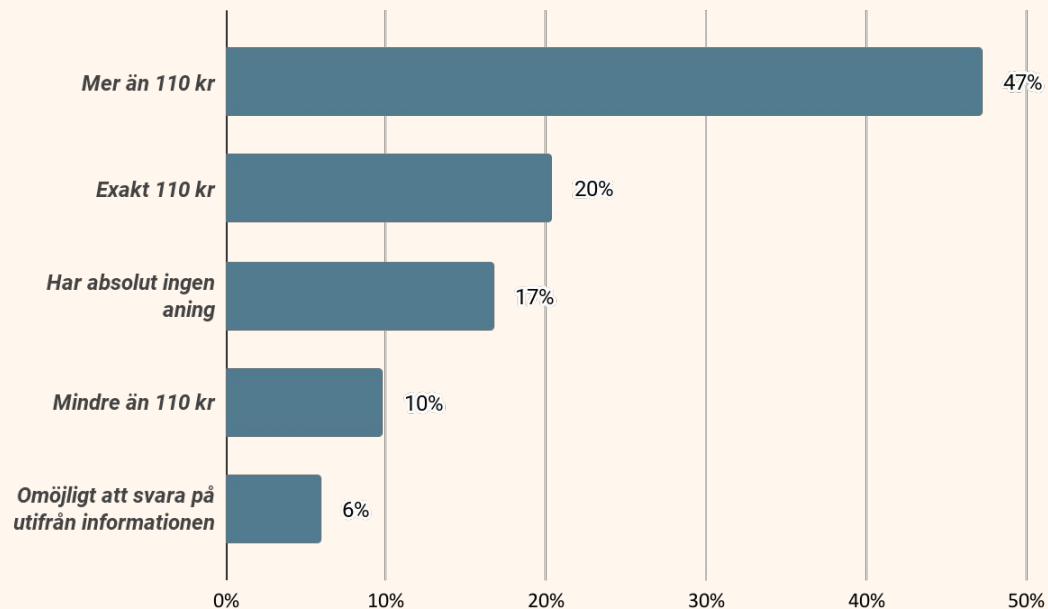
**Antal svarande:** 1 000

- 63 uppgav "vet ej" eller "vill ej uppge"



# Ekonomifråga 1

Tänk dig att någon sätter in 100 kronor på ett sparkonto med en garanterad ränta på 2 % per år. Det görs inga ytterligare insättningar på kontot och det tas inte ut några pengar. Hur mycket skulle det finnas på kontot (före skatt) i slutet av det femte året när räntebetalningen är gjord?



## Mer Detaljer

Det rätta svaret är "Mer än 110 kr".

Mindre än hälften av alla som svarade på undersökning kunde uppge rätt svar.

Skillnaden mellan män och kvinnor var relativt stor. 58 % av männen svarade rätt, medan endast 38 % av kvinnorna svarade rätt.

226 personer uppgav att de inte har någon aning eller att frågan inte går att svara på utifrån den givna informationen.

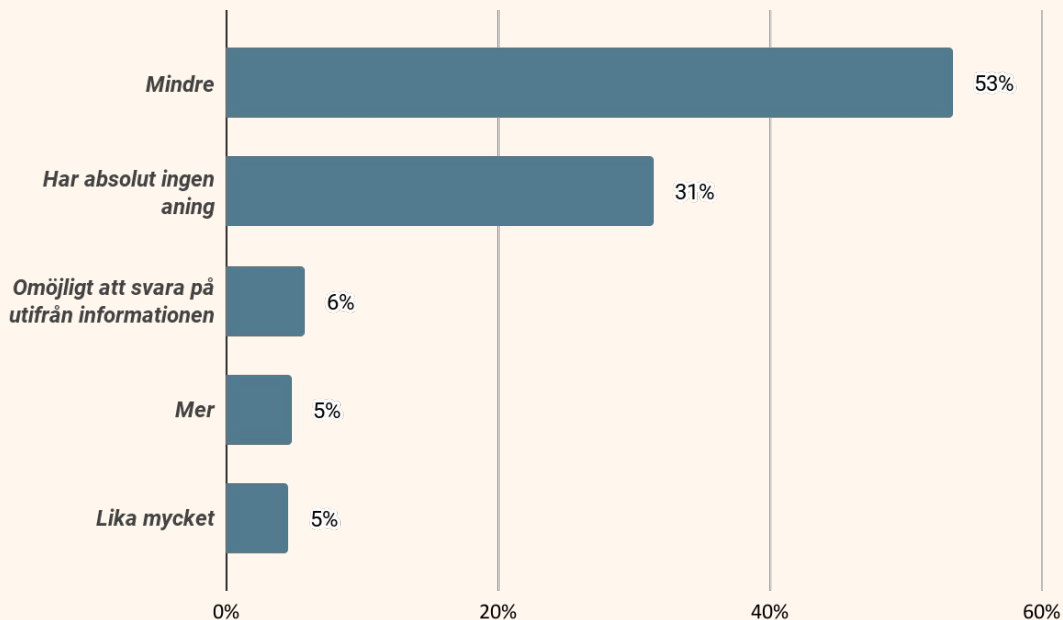
**Svarsalternativ:** Enkelval

**Antal svarande:** 1 000



# Ekonomifråga 2

Anta att räntan på ditt sparkonto är 3 procent och inflationen är 4 procent. Om du låter dina pengar stå på kontot i ett år, kommer du då vid årets slut kunna köpa...



## Mer Detaljer

Det rätta svaret är "mindre".

Strax över hälften av alla uppgav rätt svar.

Bland kvinnorna var det dock endast 39 % som svarade rätt och 46 % uppgav att de absolut inte har någon aning. Medan det bland männen var 70 % som uppgav rätt svar.

**Svarsalternativ:** Enkelval

**Antal svarande:** 1 000





# Låntagare som spelar om pengar



# Låntagare som spelar om pengar

**Målgrupp:** Personer som har tagit lån de senaste 12 månaderna och anger att de spelar om pengar.

**66%** Har inte haft några problem med att ta lån efter att de har spelat om pengar.

49% angav till och med att de hade blivit kontaktade av långgivare om att ta lån efter att de hade spelat.

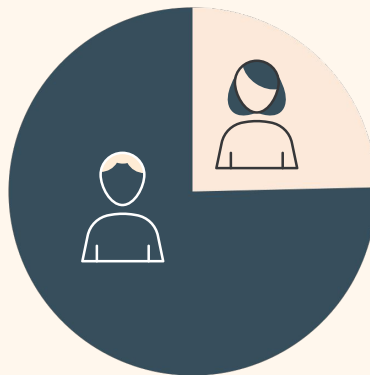
## Spelproblem

- ❖ 85% har inte känt problem med sitt spelande senaste 12 månaderna.
- ❖ 13% har ibland känt problem.
- ❖ 3% känner ofta eller hela tiden problem med sitt spelande.

**11%**

Har lånat för att spela om pengar.

Av de som uppgett att de har lånat till spel var **75% män** och **25% kvinnor**.

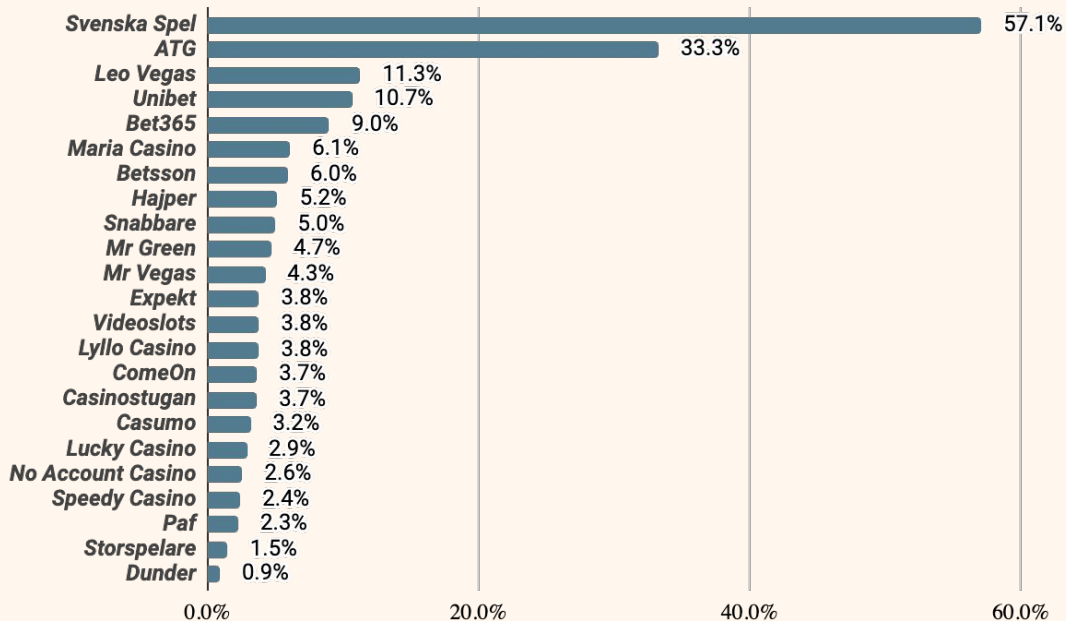


## Spelpaus

- ❖ 89% har aldrig varit registrerade hos Spelpaus.
- ❖ 5,5% är registrerade för tillfället.
- ❖ 5,5% har tidigare varit registrerade.

# Spelbolag

Vilken eller vilka av följande spelsajter har du spelat på de senaste 12 månaderna?



## Mer Detaljer

Över hälften av alla som svarade på frågan uppgav att de har spelat online hos Svenska Spel.

Svenska Spel tillhandahåller förutom casino online även spel som Trisslotter, Stryktipset, Lotto och Keno.

ATG är marknadsledande inom spel på hästar i Sverige.

**Svarsalternativ:** Flerval

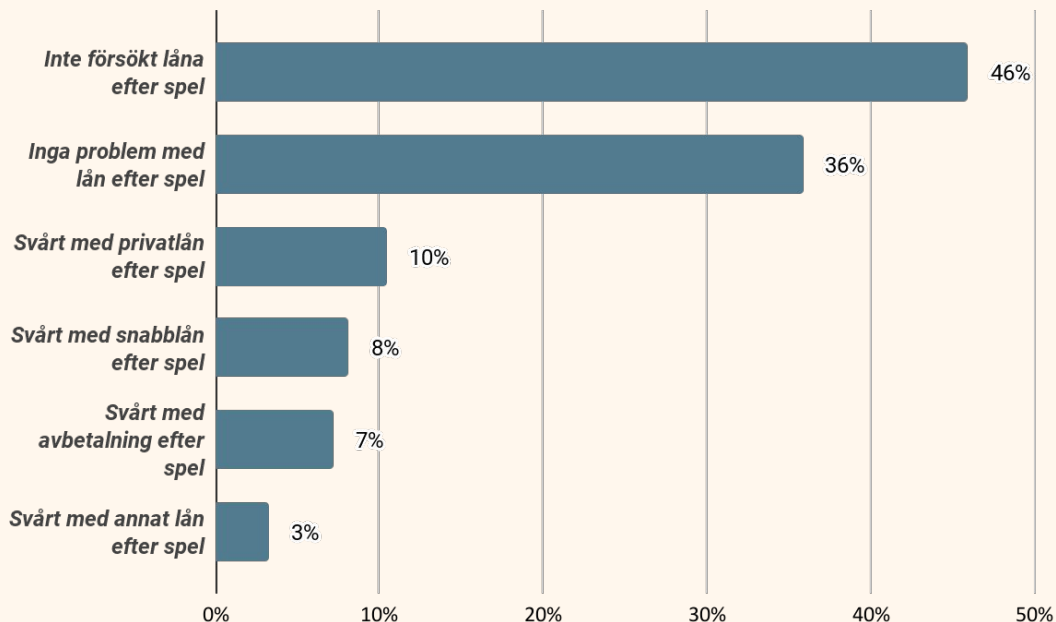
**Antal svarande:** 655

- 151 svarade att de hade spelat på annat casino än något av dessa



# Möjlighet till lån

Har du märkt av några ökade svårigheter att ta privatlån sedan du började spela?



## Mer Detaljer

Vi ställde den här frågan då vi fått information om att majoriteten av långgivare säger att de inte lånar ut pengar till personer som spelar online casino.

Av de som hade försökt låna pengar efter att de har spelat så uppgav 66% att de inte hade haft några problem med att få lån beviljat.

Statistiken såg ungefär likadan ut även när vi räknade bort de som uppgav att de hade handlat på avbetalning, har bolån, lån till familj/vänner eller studielån.

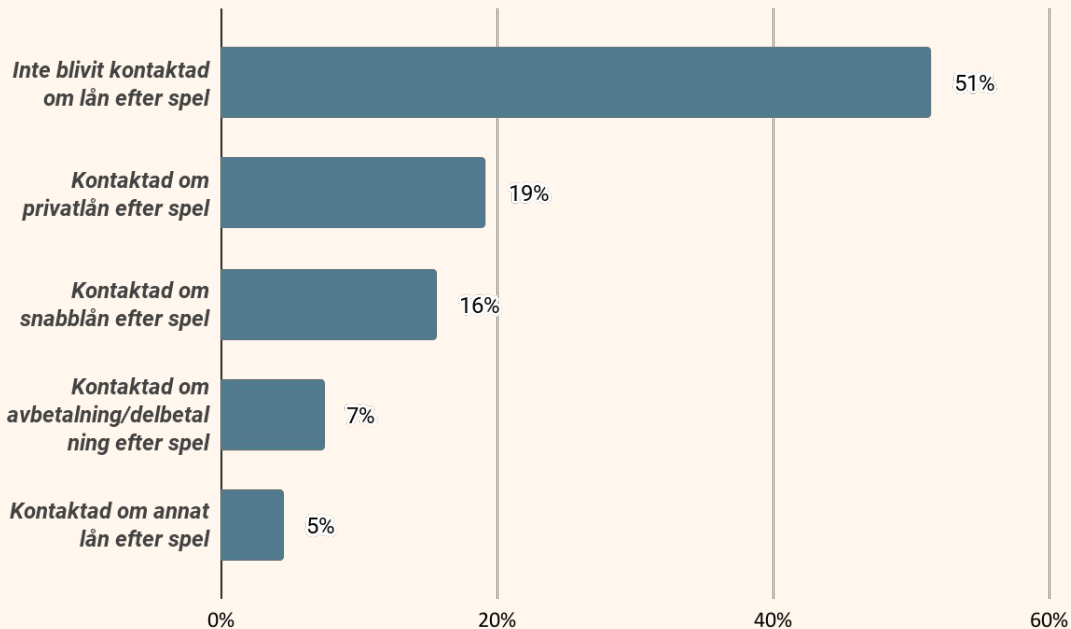
**Svarsalternativ:** Flerval

**Antal svarande:** 307



# Kontakt med långgivare

Har något låneföretag tagit kontakt med dig för att låna ut pengar sedan du började spela? (de senaste 12 månaderna)



## Mer Detaljer

Majoriteten uppgav att de inte har blivit kontaktade av en långgivare efter att de har spelat online casino.

Men nästan hälften av de som svarade har blivit kontaktad gällande någon typ av lån.

**Svarsalternativ:** Flerval

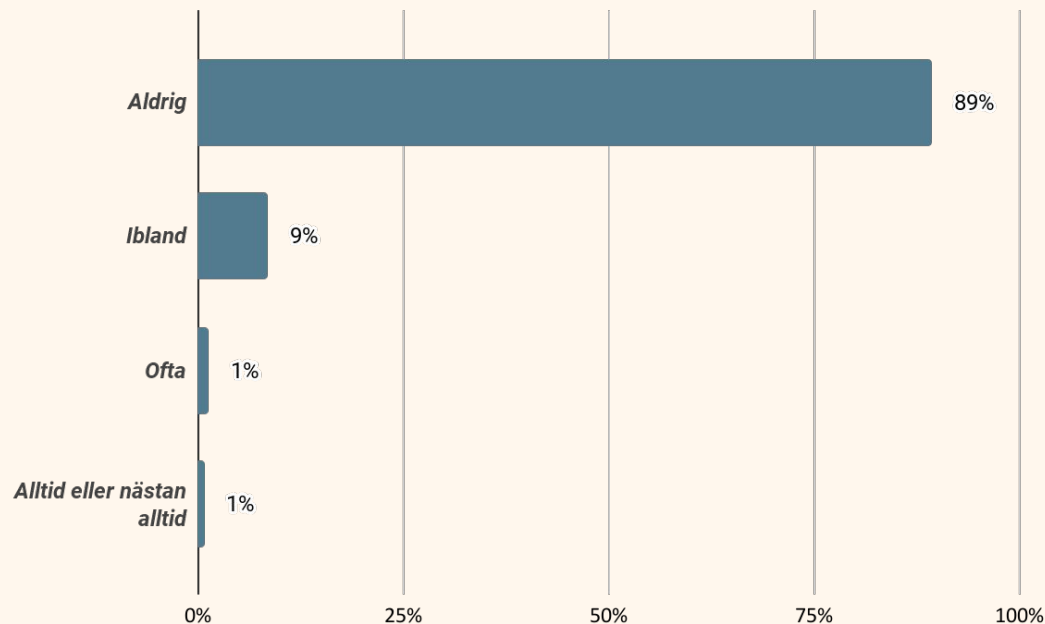
**Antal svarande:** 307

- 47 uppgav "vet ej/minns ej"



# Lån till spel

Om du tänker på de senaste 12 månaderna, har du lånat pengar för att spela? Hur ofta skulle du säga att du har lånat i så fall?



## Mer Detaljer

Den absoluta majoriteten uppgav att de inte har lånat för att spela om pengar de senaste 12 månaderna.

Totalt var det 70 personer som svarade att de har lånat pengar till spel i olika utsträckning.

Betydligt fler män än kvinnor uppgav att de lånat för att spela - 15% jämfört med 6%.

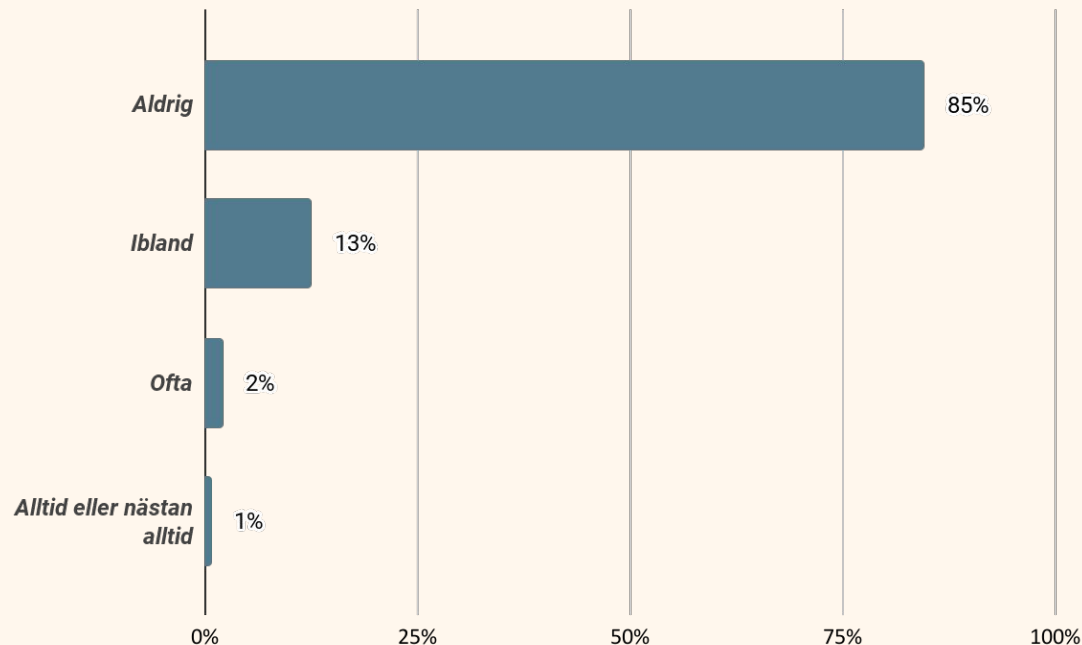
**Svarsalternativ:** Enkelval

**Antal svarande:** 655



# Problem med spelande

De senaste 12 månaderna, har du känt att du kanske har problem med ditt spelande?



## Mer Detaljer

Majoriteten uppgav att de inte har känt problem med sitt spelande under det senaste året.

Fler män än kvinnor hade känt problem i viss utsträckning, och framför allt män i åldern 18-34 år där mer än var tredje upplevt problem.

Enligt en undersökning gjord av Folkhälsomyndigheten 2021 hade 4 % av svenska befolkningen problem med sitt spelande.

I vår undersökning uppgav 15% av de som spelade att de i någon utsträckning känt problem med sitt spelande.

**Svarsalternativ:** Enkelval

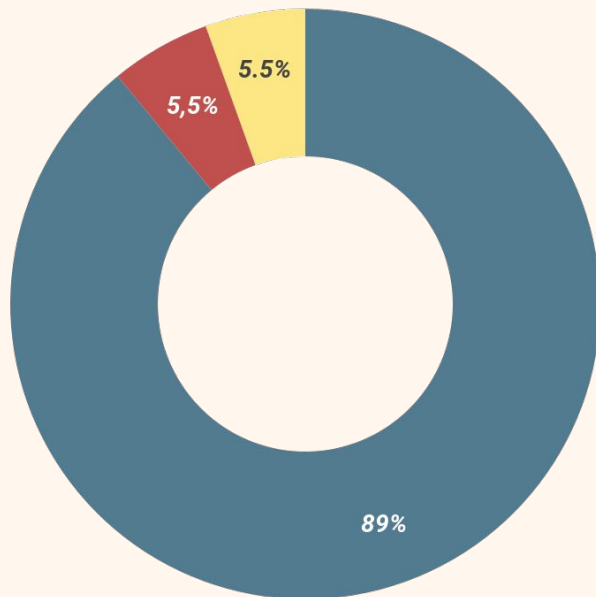
**Antal svarande:** 655



# Spelpaus

I Sverige kan man själv via registret Spelpaus (spelpaus.se) stänga av sig från spel om pengar. Är du just nu avstängd via Spelpaus?

- Nej
- Ja
- Nej, men jag har varit avstängd tidigare.



## Mer Detaljer

De allra flesta har inte varit avstängda via Spelpaus.

5,5 % angav att de är registrerade hos Spelpaus just nu, vilket motsvarar 35 personer. Lika många svarade att de tidigare har varit registrerade.

Totalt i Sverige är strax under 105 000 personer registrerade hos Spelpaus just nu.

**Svarsalternativ:** Enkelval

**Antal svarande:** 655

- 17 svarade "vill ej uppge".



# Om oss



**Martin Johansson**  
VD / CEO  
Reflect Företagsutveckling AB

Martin Johansson är statistiker med 25 års erfarenhet av marknadsundersökningar både som beställare och utförare och 20 års erfarenhet av spelbranschen – bland annat som Research Director på Svenska Spel.

Martin leder nu analys- och undersökningsföretaget Reflect Företagsutveckling AB som ansvarar för metodiken och fältarbetet för denna studie.



**Jesper Ekström**  
Technical Product Director  
Raketech Group / CasinoFeber



**Alexandra Khalifa**  
Digital Content Editor  
Raketech Group / CasinoFeber



**Jesper Eriksson**  
SEO Manager  
Raketech Group / CasinoFeber



**Edvin Malmgård**  
Commercial Product Director  
Raketech Group / CasinoFeber

